

The logo features the word "HIKVISION" in a bold, italicized, white sans-serif font, centered within a red horizontal bar. The bar has a white diagonal stripe on the left side.

**HIKVISION**

**超低音音箱**

**用户手册**

版权所有©杭州海康威视数字技术股份有限公司 2022。保留一切权利。

本手册的任何部分，包括文字、图片、图形等均归属于杭州海康威视数字技术股份有限公司或其关联公司（以下简称“海康威视”）。未经书面许可，任何单位或个人不得以任何方式摘录、复制、翻译、修改本手册的全部或部分。除非另有约定，海康威视不对本手册提供任何明示或默示的声明或保证。

### 关于本产品

本手册描述的产品仅供中国大陆地区销售和使用。本产品只能在购买地所在国家或地区享受售后服务及维保方案。

### 关于本手册

本手册仅作为相关产品的指导说明，可能与实际产品存在差异，请以实物为准。因产品版本升级或其他需要，海康威视可能对本手册进行更新，如您需要最新版手册，请您登录海康威视官网查阅（[www.hikvision.com](http://www.hikvision.com)）。

海康威视建议您在专业人员的指导下使用本手册。

### 商标声明

- **HIKVISION 海康威视** 为海康威视的注册商标。
- 本手册涉及的其他商标由其所有人各自拥有。

### 责任声明





- 在法律允许的最大范围内，本手册以及所描述的产品（包含其硬件、软件、固件等）均“按照现状”提供，可能存在瑕疵或错误。海康威视不提供任何形式的明示或默示保证，包括但不限于适销性、质量满意度、适合特定目的等保证；亦不对使用本手册或使用海康威视产品导致的任何特殊、附带、偶然或间接的损害进行赔偿，包括但不限于商业利润损失、系统故障、数据或文档丢失产生的损失。
- 您知悉互联网的开放性特点，您将产品接入互联网可能存在网络攻击、黑客攻击、病毒感染等风险，海康威视不对因此造成的产品工作异常、信息泄露等问题承担责任，但海康威视将及时为您提供产品相关技术支持。
- 使用本产品时，请您严格遵循适用的法律法规，避免侵犯第三方权利，包括但不限于公开权、知识产权、数据权利或其他隐私权。您亦不得将本产品用于大规模杀伤性武器、生化武器、核爆炸或任何不安全的核能利用或侵犯人权的用途。
- 如本手册内容与适用的法律相冲突，则以法律规定为准。

## 前言

本节内容的目的是确保用户通过本手册能够正确使用产品，以避免操作中的危险或财产损失。在使用此产品之前，请认真阅读产品手册并妥善保存以备日后参考。

### 符号约定

对于文档中出现的符号，说明如下所示。

符号	说明
 <b>说明</b>	说明类文字，表示对正文的补充和解释。
 <b>注意</b>	注意类文字，表示提醒用户一些重要的操作或者防范潜在的伤害和财产损失危险。
 <b>警告</b>	警告类文字，表示有潜在风险，如果不加避免，有可能造成伤害事故、设备损坏或业务中断。
 <b>危险</b>	危险类文字，表示有潜在高风险，如果不加避免，有可能造成人员伤亡的重大危险。

### 安全使用注意事项



- 设备安装使用过程中，必须严格遵守国家和使用地区的各项电气安全规定。
- 请使用正规厂家提供的电源适配器，电源适配器具体要求请参见产品参数表。
- 请不要将多个设备连接至同一电源适配器（超过适配器负载量，可能会产生过多热量或导致火灾）。
- 在接线、拆装等操作时请一定要将设备电源断开，切勿带电操作。
- 在墙壁或天花板上安装本产品时，请将设备固定牢固。
- 为了避免热量积蓄，请保持设备周边通风流畅。
- 如果设备出现冒烟现象，产生异味，或发出杂音，请立即关掉电源并且将电源线拔掉，及时与经销商或服务中心联系。
- 如果设备工作不正常，请联系购买设备的商店或最近的服务中心，不要以任何方式拆卸或修改一体机。（对未经认可的修改或维修导致的问题，本公司不承担任何责任）。



### 注意

- 请不要使物体摔落到设备上或大力振动设备，使设备远离存在磁场干扰的地点。避免将设备安装到表面振动或容易受到冲击的地方（忽视此项可能会损坏设备）。
- 请勿在极热、极冷、多尘、有腐蚀性、高盐碱或者高湿度的环境下使用产品，具体温、湿度要求参见产品的参数表。
- 适用于低温环境的低温型号设备，在启动之前会自动进行预加热。预加热时间在不同的环境下时间有所不同，以确保加热充足后正常启动设备。
- 请不要将设备的镜头瞄准强光物体，如太阳、白炽灯等，否则会造成镜头的损坏。
- 在室内使用的设备，不能暴露安装在可能淋到雨或非常潮湿的地方。
- 请勿将设备放置于具有腐蚀性气体的环境，腐蚀性气体会对设备造成破坏。
- 避免将设备放在阳光直射地点、通风不良的地点，或如加热器或暖气等热源附近（忽视此项可能会导致火灾危险）。
- 设备接入互联网可能面临网络安全问题，请加强个人信息及数据安全的保护。当发现设备可能存在网络安全隐患时，请及时与我们联系。
- 请您理解，您有责任合理配置所有的密码及其他相关产品安全设置，并妥善保管好您的用户名和密码。
- 请妥善保存设备的全部原包装材料，以便出现问题时，使用包装材料将一体机包装好，寄到代理商或返回厂家处理。非原包装材料导致的运输途中的意外损坏，本公司不承担任何责任。



### 说明

#### 对安装和维修人员的素质要求

- 具有从事视频监控系统安装、维修的资格证书或经历，并有从事相关工作（如高空作业等）的资格，此外还必须具有如下的知识和操作技能。
  - 具有视频监控系统及组成部分的基础知识和安装技能。
  - 具有低压布线和低压电子线路接线的基础知识和操作技能。
  - 具备基本网络安全知识及技能，并能够读懂本手册内容。
- 对升降设备的要求
  - 使用适合安装地点和设备安装方式的安全升降设备。
  - 升降设备具有达到安装位置的足够的举升高度。

## 目 录

第 1 章 产品简介.....	1
1.1 产品说明.....	1
1.2 产品特点.....	1
1.3 清点设备及配件.....	1
1.4 技术参数.....	1
第 2 章 产品外观及接口说明.....	3
2.1 安装尺寸示意图.....	3
2.2 配装连接头接线示意图.....	3
附录 A 限制物料或元素标识标.....	5

# 第1章 产品简介

## 1.1 产品说明

本产品是一款专业超低音音箱，设计用于小中大会议室、报告厅、多功能厅、指挥中心、监控中心等各种室内场所。

## 1.2 产品特点

- 超大功率的设计，满足高强度的使用需要。
- 采用 4 英寸的音圈和 220 毫米磁路的超大设计，具有极高的功率处理能力。
- 本系统同一只 18 寸重型低音单元，采用后腔负载式低音结构设计，结实有力的低音输出，具有很强的穿透力和更好的低频下限，适合远程应用。
- 按最高工艺要求制作的箱体结构，高声压，小箱体，适合在对声音质量要求高的演出和娱乐场所使用。

## 1.3 清点设备及配件

当购买到设备时，请先检查产品包装和外观有无明显的损坏，接着请打开产品外包装箱，参考装箱清单，检查产品随机配备的附件是否齐备。待确认无误后，可对设备进行安装使用。

表1-1 装箱清单

名称	数量	名称	数量
音箱	1 只	说明书	1 本
合格证	1 个	保修卡	1 个
快装连接插头	1 个		

## 1.4 技术参数

- 额定阻抗：8  $\Omega$
- 额定频率范围：40 Hz~500 Hz
- 额定功率：600 W

- 峰值功率：2400 W
- 低音扬声器：LF:1 × 18"
- 灵敏度：98 dB
- 连续声压级：125 dB
- 最大声压级：131 dB
- 箱体尺寸：534 × 600 × 580 mm
- 音箱重量：34 kg

## 第2章 产品外观及接口说明

### 2.1 安装尺寸示意图

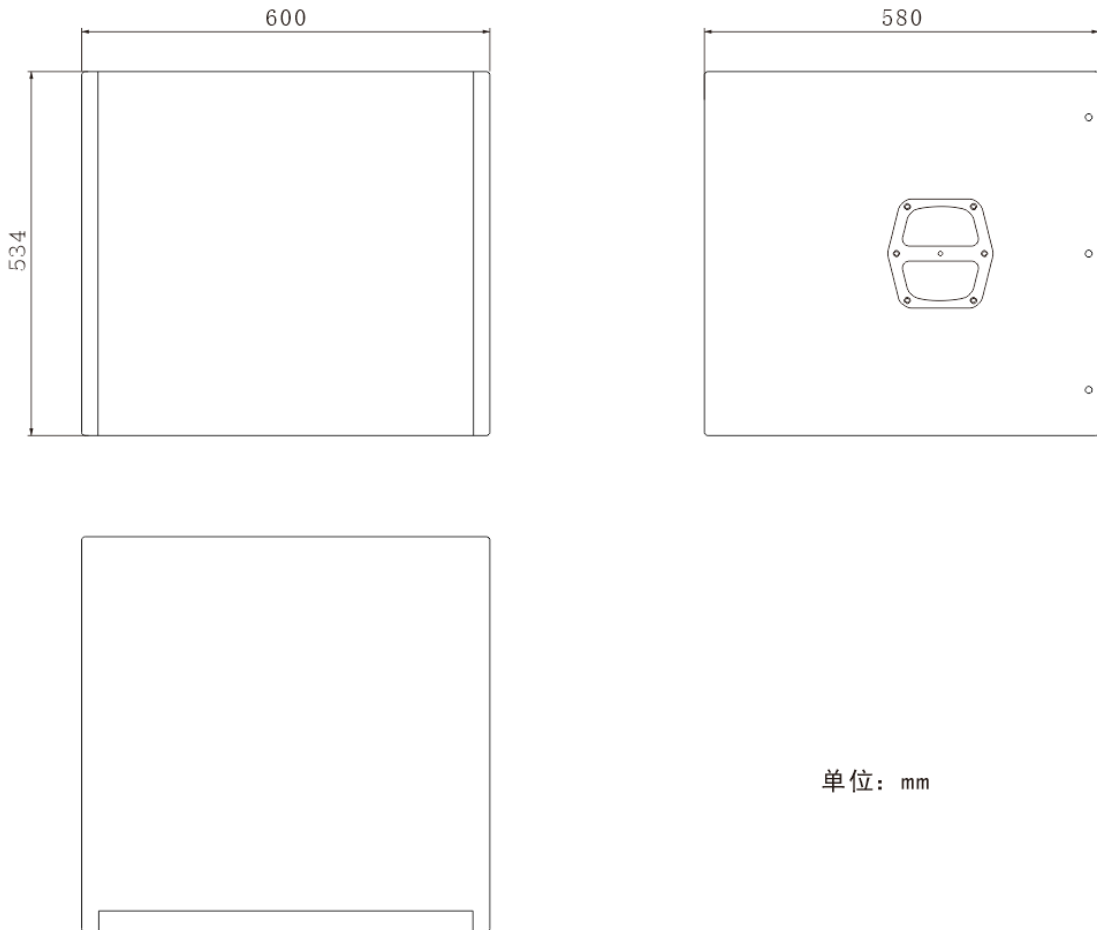


图2-1 尺寸图

### 2.2 装配接头接线示意图

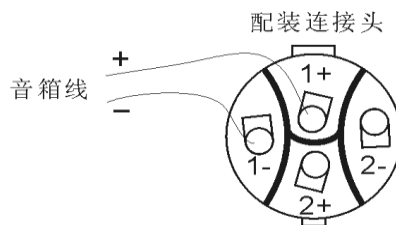


图2-2 接头接线

如上图所示，音箱线分别与装配接头的 1+、1-或 2+、2-连接。





接功放输出正极的音箱线对应连接头的“+”端，同理，接功放输出负极的音箱线对应连接头的“-”端。

连接头在插入插座时必须将连接头前端凸起位置与插座凹槽对准插入（如下图所示步骤 1），然后将连接头整体顺时针方向旋转到底，至咔声响后卡扣复位接线头锁紧（如下图所示步骤 2），将连接头上的金属卡扣向后推，然后将接线头整体逆时针方向旋转到底（如下图所示步骤 3、4），最后将连接头从插座上取下（如下图所示步骤 5）。

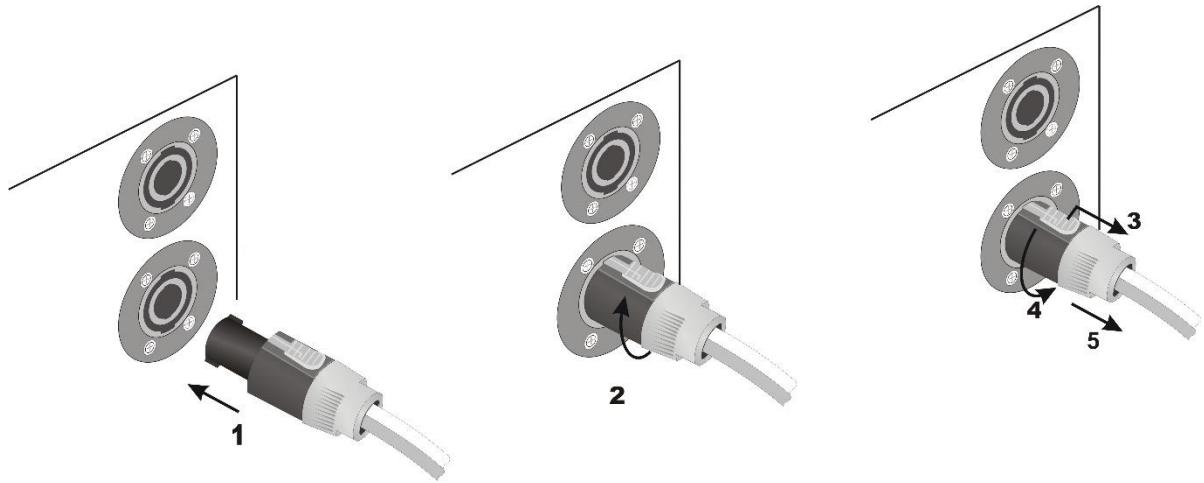


图2-3 步骤

## 附录A 限制物料或元素标识标

《电器电子产品有害物质限制使用管理办法》限制物质或元素标识表



部分名称	《电器电子产品有害物质限制使用管理办法》限制物质或元素					
	铅(Pb)	汞(Hg)	镉(Cd)	六价铬(Cr VI)	多溴联苯(PBB)	多溴二苯醚(PBDE)
金属部件	×	○	○	○	○	○
塑料部件	○	○	○	○	○	○
玻璃部件	×	○	○	○	○	○
线路板	×	○	○	○	○	○
电源 (如果有)	×	○	○	○	○	○
附件	×	○	○	○	○	○

本表格依据 SJ/T 11364-2014 的规定编制。

○ 表示该有害物质在该部件所有均质材料中的含量均在 GB/T 26572-2011 规定的限量要求下。

×表示该有害物质至少在该部件某一均质材料中的含量超出 GB/T 26572-2011 规定的限量要求，且目前业界没有成熟的替代方案，符合欧盟 RoHS 指令环保要求。

本产品超过使用期限或者经过维修无法正常工作后，不应随意丢弃，请交由有废电器电子产品处理资格的企业处理，正确的方法请查阅国家或地区有关废弃电器电子产品处理的规定。



## 保修服务

感谢您选用本产品，为了您能够充分享有完善的售后服务支持，请您在购买后认真阅读本产品保修卡的说明并妥善保管。

我们将按照海康威视产品标准保修承诺为您提供售后服务，售后服务政策明细请查看海康威视官网。部分信息摘录如下：

1. 保修期自产品首次购买之日起算，购买日以购买产品的发票日期为准。如无有效发票，则保修期将自产品出厂日推算。产品发票日期晚于产品实际交付日的，保修期自产品实际交付日起算。保修期限参考售后服务政策中的《海康威视产品标准保修期》执行。

2. 不保修范围(仅摘录部分,具体请见售后服务政策):

①超出规定的保修期限的;

②因误用、意外、改装、不适当的物理或操作环境、自然灾害、电涌及不当维护或保管导致的故障或损坏;

③第三方产品、软件、服务或行为导致的故障或损坏;

④产品使用过程中发生的正常脱色、磨损和消耗;

⑤产品可以不间断或无错误地正常运行;

⑥数据丢失或损坏;

⑦消耗零部件，除非是因材料或工艺缺陷而发生的故障;

⑧不能出示产品有效保修凭证和有效原始购物发票或收据，产品原序列号标签有涂改、替换、撕毁的现象、产品没有序列号或保修凭证上的产品型号或编号与产品实物不相符合的;

⑨未按随附的说明、操作手册使用产品，或者产品未用于预定功能或环境，海康威视经证实后确定您违反操作手册的任何其他情况。

3. 海康威视不对销售商或任何第三方对您的额外承诺负责，您应向这些第三方要求兑现。

用户名称：\_\_\_\_\_

详细地址：\_\_\_\_\_

电话：\_\_\_\_\_

产品型号 (Model) : \_\_\_\_\_

产品编号 (S/N) : \_\_\_\_\_

购买日期：\_\_ 年\_\_ 月\_\_ 日

销售商：\_\_\_\_\_

电话：\_\_\_\_\_

注意：

1. 凭此卡享受保修期内的免费保修及保修期外的优惠性服务。

2. 本保修卡仅适用于本保修卡内产品，由销售单位盖章后方有效。

3. 特殊项目的产品保修条款以具体购销合同为准。



**杭州海康威视数字技术股份有限公司**  
HANGZHOU HIKVISION DIGITAL TECHNOLOGY CO., LTD.

**www.hikvision.com**  
服务热线：400-800-5998