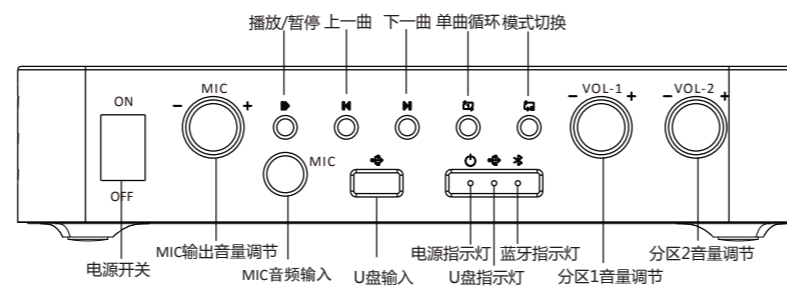


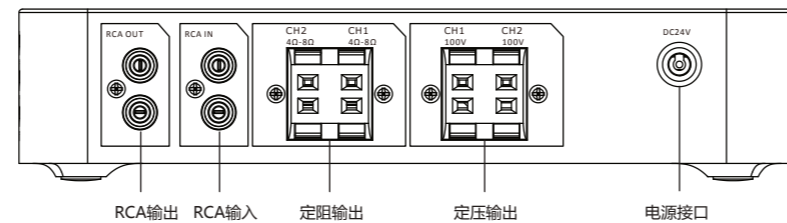
1 外观

外观说明

前面板



后面板



指示灯说明

电源指示灯：白灯常亮，表示设备正常工作。

U盘指示灯：白灯常亮，表示当前处于U盘模式。

蓝牙指示灯：蓝灯常亮，表示当前处于蓝牙模式；设备默认的蓝牙名称为“HIK-Audio xxx”。

按键说明

模式切换：用于切换U盘/蓝牙模式，可通过指示灯查看当前所处模式。

单曲循环：用于U盘音频的单曲循环播放。

旋钮说明

MIC输出音量调节：用于调节MIC输出音量的大小。

分区1音量调节：用于调节后面板CH1所输出音量的大小。

分区2音量调节：用于调节后面板CH2所输出音量的大小。

接口说明

MIC音频输入：用于接入6.35 mm的动圈式MIC。

U盘输入：用于接入USB2.0格式的U盘。

RCA输出：用于功放级联。

RCA输入：用于接入RCA接口的音源设备。

电源接口：DC24 V电源接口。

定阻输出：单个Channel可接1个4 Ω，30 W或者2个8 Ω，15 W的扬声器。

定压输出：单个Channel可接100 V电压的扬声器。



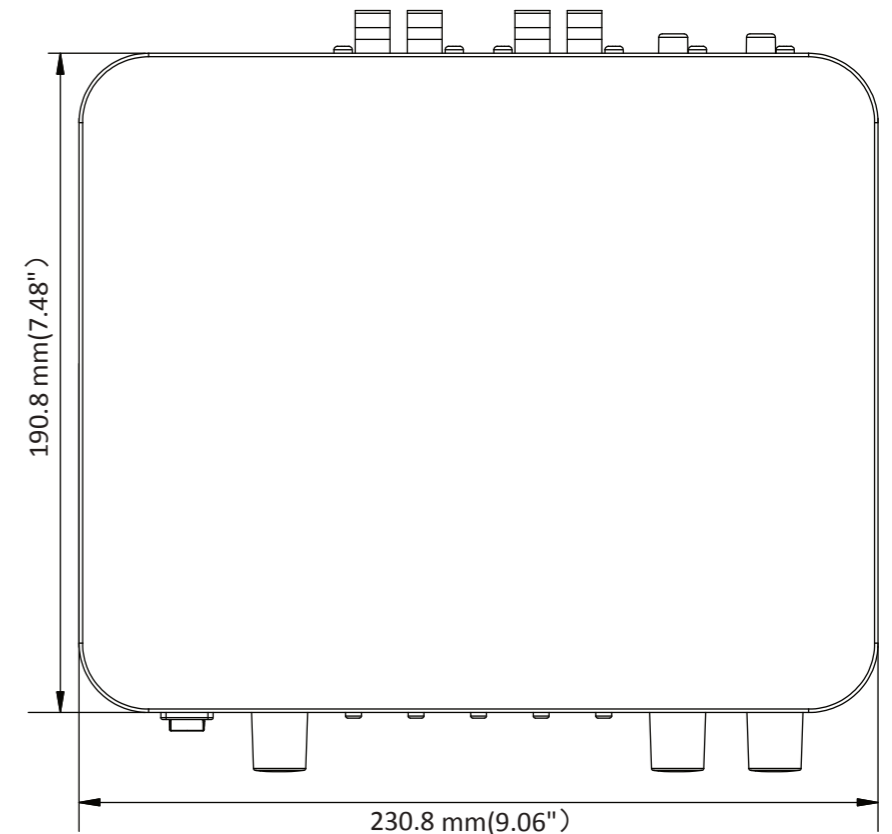
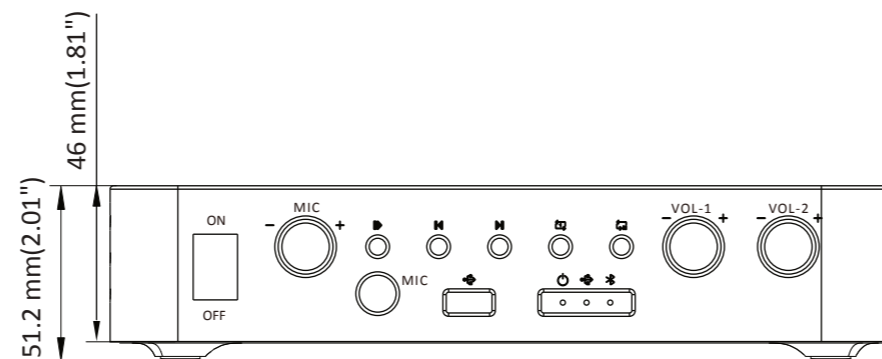
- 定阻输出CH1和定压输出CH1总功率不能超过60 W。
- 定阻输出CH2和定压输出CH2总功率不能超过60 W。

模拟功放设备

快速入门指南

UD34479B-A

尺寸说明



保修卡

感谢您选用本产品，为了您能够充分享有完善的售后服务支持，请您在购买后认真阅读本产品保修卡的说明并妥善保存。

我们将按照海康威视产品标准保修承诺为您提供售后服务，售后服务政策请查看海康威视官网。部分信息摘录如下：

1. 保修期自产品首次购买之日起算，购买日以购买产品的发票日期为准。如无有效发票，则保修期自产品出厂日推算。产品发货日期晚于产品实际交付日的，保修期自产品实际交付日起算。保修期限参考售后服务政策中的《海康威视产品标准保修期》执行。

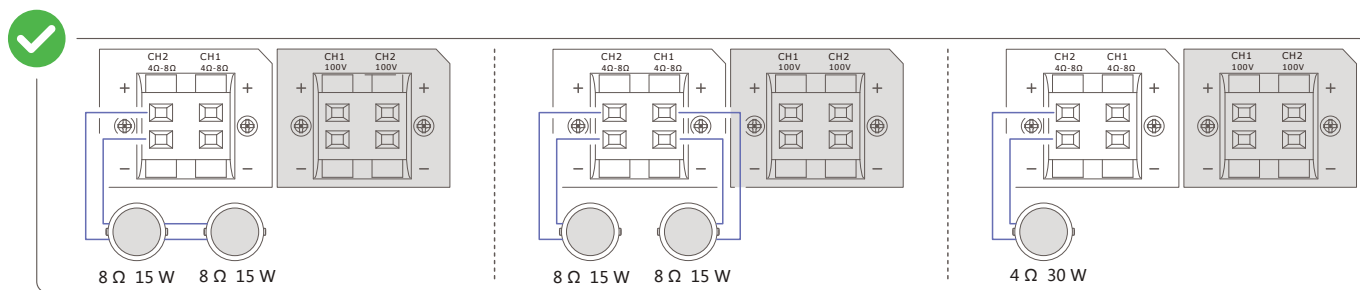
2. 不保修范围(仅摘录部分,具体请见售后服务政策):

- ① 超出规定的保修期限的;
- ② 因误用、意外、改装、不适当的物理或操作环境、自然灾害、电涌及不当维护或保管导致的故障或损坏;
- ③ 第三方产品、软件、服务或行为导致的故障或损坏;
- ④ 产品使用过程中发生的正常脱色、磨损和消耗;
- ⑤ 产品可以不间断或无错误地正常运行;
- ⑥ 数据丢失或损坏;

2 接线&安装

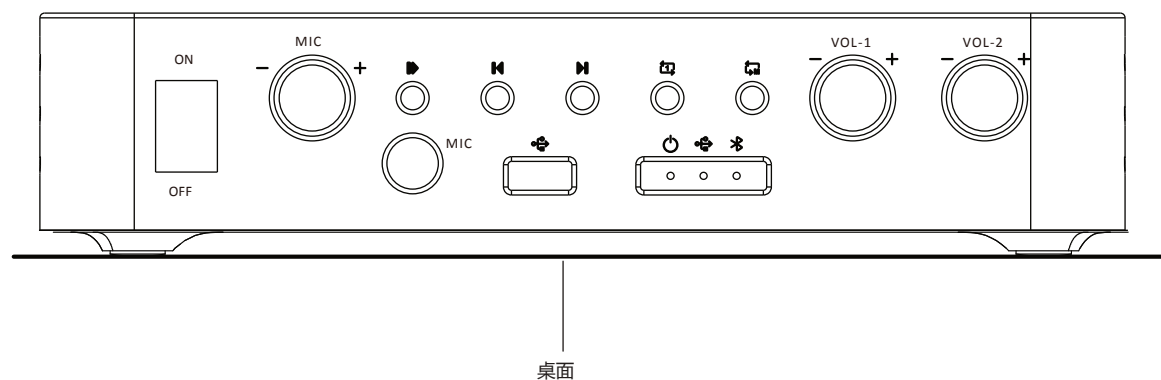


- 设备出厂默认自带电源适配器，请使用标配电源适配器。
- 安装前完成接线。
- 接线过程中请务必使设备处于断电状态。



桌面安装

将设备直接放置在牢固、平稳的桌面。



警告

- 设备安装使用过程中，必须严格遵守国家和使用地区的各项电气安全规定。
- 警告！请使用正确型号的保险丝更换，否则有电击或着火危险。
- 注意！本设备仅能与配套支架一起使用，与其他（如手推车、架子或搬运装置）一起使用可能会导致不稳定而产生伤害。
- 为防止可能出现的听力损伤，请勿长时间用高音量听音乐。
- 在集中供电情况下，需要满足设备用电需求。
- 在接线、拆装等操作时请一定要将电源断开，切勿带电操作。
- 为了避免热量积蓄，请保持设备周边通风流畅。
- 如果设备出现冒烟现象，产生异味，或发出杂音，请立即关掉电源并且将电源线拔掉，及时与经销商或服务中心联系。
- 如果设备工作不正常，请联系购买设备的商店或最近的服务中心，不要以任何方式拆卸或修改设备。（对未经认可的修改或维修导致的问题，本公司不承担任何责任）。

注意

- +标识使用或产生直流设备的正极。-标识使用或产生直流设备的负极。
- 设备上不要放置裸露的火焰源，如点燃的蜡烛。
- 设备的USB端口只能接U盘，禁止充电或带其他负载。
- 设备的串口仅用于调试，禁止用户使用。
- 请严格参照本指导书中的安装方法进行设备安装。
- 请不要使物体摔落到设备上或大力振动设备，使设备远离存在磁场干扰的地点。避免将设备安装到表面振动或容易受到冲击的地方（忽视此项可能会损坏设备）。
- 请不要在高温、低温或者高湿度的环境下使用设备，具体温、湿度要求参考设备的参数表。
- 在室内使用的设备，不能暴露安装在可能淋到雨或非常潮湿的地方。

- 避免将设备放在阳光直射地点、通风不良的地点，或如加热器或暖气等热源附近（忽视此项可能会导致火灾危险）。
- 设备接入互联网可能面临网络安全问题，请您加强个人信息及数据安全的保护。当您发现设备可能存在网络安全隐患时，请及时与我们联系。
- 请您理解，您有责任合理配置所有的密码及其他相关产品安全设置，并妥善保管好您的用户名和密码。
- 请妥善保存设备的全部原包装材料，以便出现问题时，使用包装材料将设备包装好，寄到代理商或返回厂家处理。非原包装材料导致的运输途中的意外损坏，本公司不承担任何责任。

说明

对安装和维修人员的素质要求

- 具有低压布线和低压电子线路接线的基础知识和操作技能。
- 具备基本安全知识及技能，并能够读懂本手册内容。

版权所有©杭州海康威视数字技术股份有限公司2023。保留一切权利。

本手册的任何部分，包括文字、图片、图形等均归属于杭州海康威视数字技术股份有限公司或其关联公司（以下简称“海康威视”）。未经书面许可，任何单位或个人不得以任何方式摘录、复制、翻译、修改本手册的全部或部分。除非另有约定，海康威视不对本手册提供任何明示或默示的声明或保证。

关于本产品

本手册描述的产品仅供中国大陆地区销售和安装。本产品只能在购买地所在国家或地区享受售后服务及维保方案。

关于本手册

本手册仅作为相关产品的指导说明，可能与实际产品存在差异，请以实物为准。因产品版本升级或其他需要，海康威视可能对本手册进行更新，如您需要最新版手册，请您登录海康威视官网查阅（www.hikvision.com）。

海康威视建议在专业人员的指导下使用本手册。

商标声明

HIKVISION 海康威视 为海康威视的注册商标。

本手册涉及的其他商标由其所有人各自拥有。

免责声明

在法律允许的最大范围内，本手册以及所描述的产品（包含其硬件、软件、固件等）均“按照现状”提供，可能存在瑕疵或错误。海康威视不提供任何形式的明示或默示保证，包括但不限于适销性、质量满意度、适合特定目的等保证；亦不对使用本手册或使用海康威视产品导致的任何特殊、附带、偶然或间接的损害进行赔偿，包括但不限于商业利润损失、系统故障、数据或文档丢失产生的损失。

您知悉互联网的开放性特点，您将产品接入互联网可能存在网络攻击、黑客攻击、病毒感染等风险，海康威视不对因此造成的产品工作异常、信息泄露等问题承担责任，但海康威视将及时为您提供产品相关技术支持。

使用本产品时，请您严格遵循适用的法律法规，避免侵犯第三方权利，包括但不限于公开权、知识产权、数据权利或其他隐私权。您亦不得将本产品用于大规模杀伤性武器、生化武器、核爆炸或任何不安全的核能利用或侵犯人权的用途。

如本手册内容与适用的法律相冲突，则以法律规定为准。

《电器电子产品有害物质限制使用管理办法》限制物质或元素标识表 10

部份名称	《电器电子产品有害物质限制使用管理办法》限制物质或元素					
	铅 Pb	汞 Hg	镉 Cd	六价铬 CrVI	多溴联苯 PBB	多溴二苯醚 PBDE
金属部件	×	○	○	○	○	○
塑料部件	○	○	○	○	○	○
玻璃部件	×	○	○	○	○	○
线路板	×	○	○	○	○	○
电源（如果有）	×	○	○	○	○	○
附件	×	○	○	○	○	○

本表格依据SJ/T 11364-2014的规定编制。

○表示该有害物质在该部件所有均质材料中的含量均在GB/T 26572-2011规定的限量要求下。

×表示该有害物质至少在该部件某一均质材料中的含量超出GB/T 26572-2011规定的限量要求，且目前业界没有成熟的替代方案，符合欧盟RoHS指令环保要求。

本产品超过使用期限或者经过维修无法正常工作时，不应随意丢弃，请交由有废弃电器电子产品处理资格的企业处理，正确的方法请查阅国家或当地有关废弃电器电子产品处理的规定。



服务热线：400-800-5998

- ①消耗零部件，除非是因材料或工艺缺陷而发生的故障；
 - ②不能出示产品有效保修凭证和有效原始购物发票或收据，产品原序列号标签有涂改、替换、撕毁的现象、产品没有序列号或保修凭证上的产品型号或编号与产品实物不相符合的；
 - ③未按随附的说明、操作手册使用产品，或者产品未用于预定功能或环境，海康威视经证实后确定您违反操作手册的任何其他情况。
3. 海康威视不对经销商或任何第三方对您的额外承诺负责，您应向这些第三方要求兑现。
- 用户名称：_____ 详细地址：_____ 电话：_____
- (产品型号Model)：_____ 产品编号(S/N)：_____
- 购买日期：____年__月__日
- 经销商：_____ 电话：_____
- 注意：
1. 凭此卡享受保修期内的免费保修及保修期外的优惠性服务。
 2. 本保修卡仅适用于本保修卡内产品，由销售单位盖章后方有效。
 3. 特殊项目的产品保修条款以具体购销合同为准。